



trisam

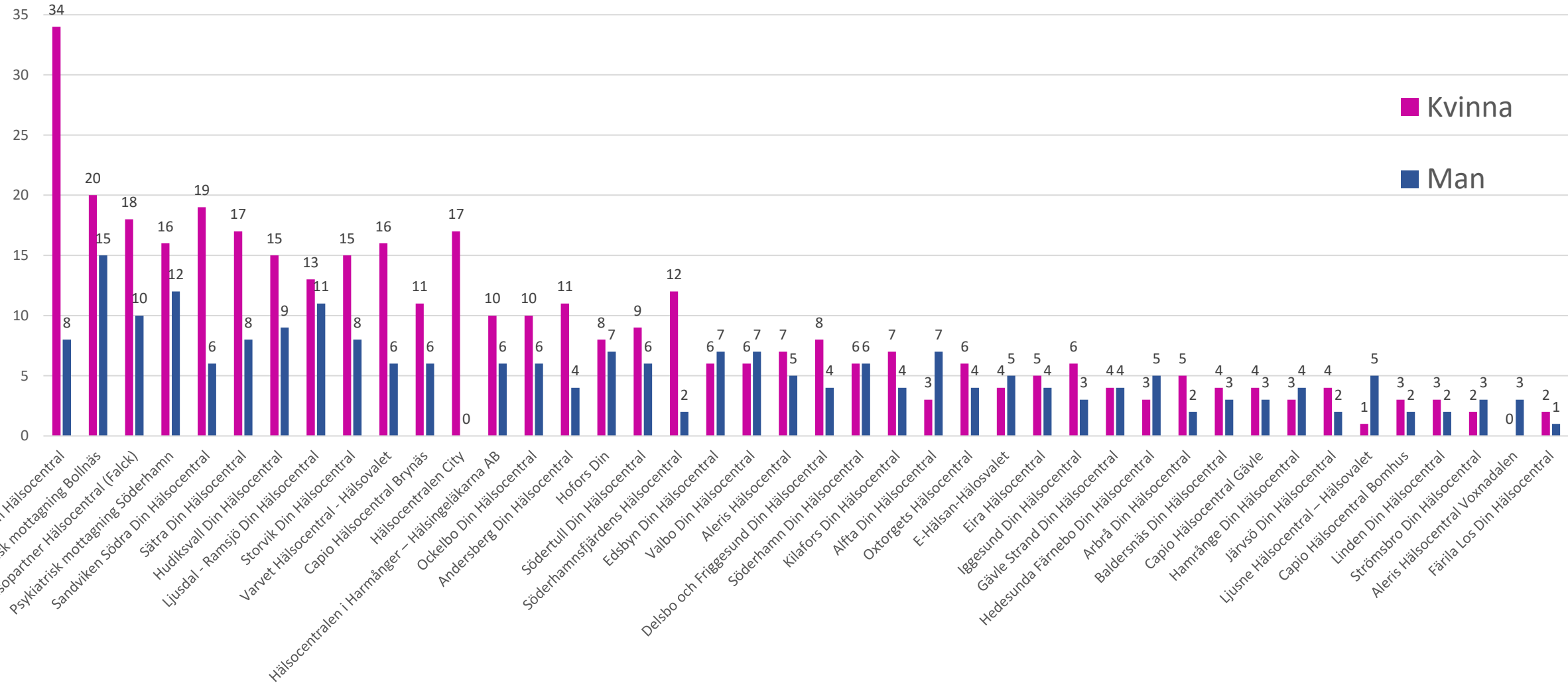
Data Trisam jan-juni 2021





trisam

Antal individer fördelat på kön per vårdenhet



Gävleborg

Antal/andel ärenden som konsulterats i Trisam

	Antal 2021	Andel 2021	Antal 2020	Andel 2020
Nya	598	75%	923	78%
Uppföljning	195	25%	267	22%
Totalt	793	100%	1190	100%

Könsfördelning, andel individer som konsulterats i Trisam

	Antal 2021	Andel 2021	Antal 2020	Andel 2020
Kvinna	376	63%	537	58%
Man	222	37%	386	42%
Summa	598	100%	923	100%

Hälsingland

Antal/andel ärenden som konsulterats i Trisam

	Antal 2021	Andel 2021	Antal 2020	Andel 2020
Nya	298	71%	495	78%
Uppföljning	122	29%	142	22%
Totalt	420	100%	637	100%

Könsfördelning, andel individer som konsulterats i Trisam

	Antal 2021	Andel 2021	Antal 2020	Andel 2020
Kvinna	177	59%	279	56%
Man	121	41%	216	44%
Summa	298	100%	495	100%

Gävleborg

Antal/andel individer vars ärende konsulterats i Trisam				
	Antal 2021	Andel 2021	Antal 2020	Andel 2020
Försäkringskassan	116	19%	156	17%
Arbetsförmedlingen	94	16%	188	20%
Vård	221	37%	353	38%
Kommun	167	28%	226	24%
Summa	598	100%	923	100%

Antal/andel individer vars ärende konsulterats i Trisam						
	2021			2020		
	Kvinna	Man	Fördelning	Kvinna	Man	Fördelning
Försäkringskassan	91	25	76/24 %	108	48	71/29 %
Arbetsförmedlingen	61	33	62/38 %	103	85	60/40 %
Vård	138	83	62/38 %	219	134	58/42 %
Kommun	86	81	51/49 %	107	119	47/53 %
Summa	376	222	61/39 %	537	386	57/43 %

Hälsingland

Antal/andel individer vars ärende konsulterats i Trisam				
	Antal 2021	Andel 2021	Antal 2020	Andel 2020
Försäkringskassan	66	22%	110	22%
Arbetsförmedlingen	38	13%	70	14%
Vård	115	39%	210	42%
Kommun	79	27%	105	21%
Summa	298	100%	495	100%

Antal/andel individer vars ärende konsulterats i Trisam						
	2021			2020		
	Kvinna	Man	Fördelning	Kvinna	Man	Fördelning
Försäkringskassan	49	17	73/27 %	75	35	68/32 %
Arbetsförmedlingen	26	12	66/34 %	37	33	53/47 %
Vård	66	49	60/40 %	121	89	57/43 %
Kommun	36	43	47/53 %	46	59	43/57 %
Summa	177	121	60/40 %	279	216	56/44 %



Styrgrupp Söderhamn

Antal/andel nya individer resp uppföljning

Anslutna vårdenheter i Söderhamn kommun					
	Antal ärenden	Nya (antal)	Nya (andel)	Uppfölj	Uppföljning andel
Linden HC	7	5	71%	2	29%
Psykiatrin Söderhamn	52	28	54%	24	46%
Söderhamn din HC	14	12	86%	2	14%
Söderhamnfjärdens HC	18	14	78%	4	22%
E-hälsan	10	9	90%	1	10%
Ljusne HC	8	6	75%	2	25%
Oxtorget HC	16	10	63%	6	38%
Styrgrupp Söderhamn	125	84	67%	41	33%



Styrgrupp Söderhamn

Nya ärenden fördelat per aktör, antal/andel

Antal/andel individer vars ärende konsulterats i Trisam																
	Styrgrupp Söderhamn		Linden HC		Psykiatri Söderhamn		Söderhamn din HC		Söderhamnfjärdens HC		E-hälsan		Ljusne HC		Oxtorgets HC	
	Antal	Andel	Antal	Andel	Antal	Andel	Antal	Andel	Antal	Andel	Antal	Andel	Antal	Andel	Antal	Andel
FK	12	14%	1	20%	1	4%	1	8%	6	43%	1	11%	0	0%	2	20%
AF	9	11%	0	0%	0	0%	1	8%	4	29%	2	22%	0	0%	2	20%
Vård	26	31%	1	20%	16	57%	3	25%	1	7%	3	33%	0	0%	2	20%
Kommun	37	44%	3	60%	11	39%	7	58%	3	21%	3	33%	6	100%	4	40%
Summa	84	100%	5	100%	28	100%	12	100%	14	100%	9	100%	6	100%	10	100%

Könsfördelning per aktör, andel av totalen per aktör																
	Kvinna	Man	Kvinna	Man	Kvinna	Man	Kvinna	Man	Kvinna	Man	Kvinna	Man	Kvinna	Man	Kvinna	Man
FK	58%	42%	0%	100%	100%	0%	0%	100%	67%	33%	100%	0%	0%	0%	50%	50%
AF	89%	11%	0%	0%	0%	0%	100%	0%	100%	0%	50%	50%	0%	0%	100%	0%
Vård	58%	42%	100%	0%	56%	44%	67%	33%	100%	0%	67%	33%	0%	0%	0%	100%
Kommun	57%	43%	67%	33%	55%	45%	43%	57%	100%	0%	100%	0%	17%	83%	75%	25%
Summa	61%	39%	60%	40%	57%	43%	50%	50%	86%	14%	78%	22%	17%	83%	60%	40%

Huvudsaklig försörjning vid konsultation i Trisam

Anslutna vårdenheter Gävleborg				
	Antal	Andel	Kvinna	Man
Försörjningsstöd	213	35,6%	52%	48%
Sjukpenning	195	32,6%	74%	26%
Aktivitetsstöd	69	11,5%	68%	32%
Lön	38	6,4%	58%	42%
A-Kassa	29	4,8%	62%	38%
Annan (arv, lever utan ekonomi etc)	19	3,2%	53%	47%
Försörjs av annan (lever av make/maka el bor hos föräldrar)	11	1,8%	36%	64%
Sjukersättning	15	2,5%	67%	33%
Aktivitetsersättning	9	1,5%	0%	0%
Etableringsersättning	0	0,0%	0%	0%
Totalt	598	100%	62%	38%

Anslutna vårdenheter i Söderhamn kommun			
Antal	Andel	Kvinna	Man
42	50%	48%	52%
27	32%	70%	30%
7	8%	71%	29%
1	1%	100%	0%
1	1%	0%	100%
1	1%	0%	100%
1	1%	0%	100%
2	2%	50%	50%
2	2%	100%	0%
0	0%	0%	0%
84	100%	57%	43%



Frågeställning vid konsultation i Trisam

Anslutna vårdenheter				
	Antal	Andel	Kvinna	Man
Vårdinsats/Bedömning (medicinska bedömningar, utredningar, behandlingar)	222	37,1%	66%	34%
Arbete/Anpassat arbete (arbetsträning, succesic återgång i arbete)	147	24,6%	64%	36%
Grundplanering (övergripande oprecisa frågor, hur går vi vidare?)	125	20,9%	63%	37%
Andra ersättningsformer (tex SE)	55	9,2%	53%	47%
Återkoppling/uppföljning (om du valt alternativ uppföljning i Q1)	0	0,0%	0%	0%
Aktivitet/sysselsättning (förberedande insatser, social träning)	39	6,5%	49%	51%
Sociala insatser (kontaktperson, uppsökande, boendestöd, LSS)	10	1,7%	0%	0%
Totalt	598	100%	62%	38%

Anslutna vårdenheter i Söderhamn kommun				
Antal	Andel	Kvinna	Man	
31	37%	52%	48%	
21	25%	57%	43%	
8	10%	50%	50%	
12	14%	75%	25%	
0	0%	0%	0%	
11	13%	55%	45%	
1	1%	100%	0%	
84	100%	57%	43%	



Förslag till planering efter konsultation i Trisam

Anslutna vårdenheter				
	Antal	Andel	Kvinna	Man
Vårdinsats/bedömning (medicinska bedömningar, utredningar, behandlingar)	236	39,5%	61%	39%
Arbete/anpassat arbete (arbetsträning, succesiv återgång i arbete)	155	25,9%	66%	34%
Annan ersättningsform (tex SE)	40	6,7%	55%	45%
Aktivitet/sysselsättning (förberedande insatser, social träning)	53	8,9%	57%	43%
Åtgärdsförslag kan inte anges, mer information behöver hämtas in	34	5,7%	71%	29%
GK (gemensam kartläggning)	23	3,8%	61%	39%
Annat möte (tex avstämningsmöte eller annat möte med individen)	30	5,0%	67%	33%
Sociala insatser (kontaktperson, uppsökande, boendestöd, Lss)	21	3,5%	0%	0%
SIP (samordnad individuell plan)	6	1,0%	83%	17%
Totalt	598	100%	62%	38%

Anslutna vårdenheter i Söderhamn kommun			
Antal	Andel	Kvinna	Man
48	57%	54%	46%
10	12%	60%	40%
3	4%	33%	67%
6	7%	33%	67%
5	6%	80%	20%
6	7%	67%	33%
2	2%	100%	0%
2	2%	100%	0%
2	2%	50%	50%
84	100%	57%	43%



Medverkande vårdpersonal i Trisam

Medverkande vårdpersonal i Trisam		
	Antal	Andel
Enbart Rehabiliteringskoordinator	268	34%
Läkare	255	32%
Kurator/psykolog	78	10%
Sjuksköterska	65	8%
Fysioterapeut	52	7%
Specialistvården	14	2%

Söderhamn	
Antal	Andel
54	64%
19	23%
5	6%
7	8%
0	0%
4	5%

Trisam 2.0 - journalgranskning

- Ärenden som konsulterades i Trisam i oktober och november 2020 granskades under april och maj 2021. Totalt 188 ärenden är granskad.
- Vilken huvudsaklig försörjning hade individen när ärendet konsulterades i Trisam och vilken huvudsaklig försörjning har individen 6 månader senare?
- Den offentliga försörjningen har minskat med 2% av de individer som konsulterats och granskats

Offentlig försörjning totalen (andel)						
	Trisam konsultation			Sex månader efter		
	Totalt	Kvinna	Man	Totalt	Kvinna	Man
Offentlig försörjning(a-kassa)	86%	91%	78%	84%	86%	80%
Ej offentlig försörjning	14%	9%	22%	16%	14%	20%
Summa	100%	100%	100%	100%	100%	100%

Offentlig försörjning(a-kassa, aktivitetsstöd, försörjningsstöd, sjukförsäkring)



Huvudsaklig försörjning

vid konsultation i Trisam och 6 månader efter konsultation i Trisam

Huvudsaklig försörjning totalen (andel)						
	Trisam konsultation			Sex månader efter		
	Totalt	Kvinna	Man	Totalt	Kvinna	Man
A-kassa	2%	2%	1%	4%	5%	3%
Aktivitetsstöd	15%	15%	15%	18%	17%	19%
Annan	6%	4%	9%	4%	4%	5%
Försörjningsstöd	30%	30%	30%	27%	27%	27%
Lön	7%	4%	12%	12%	11%	15%
Sjukförsäkring	40%	45%	32%	35%	36%	32%
CSN				0%	0%	0%
Summa	100%	100%	100%	100%	100%	100%

Annan=Arv/utan ekonomisk ersättning



Remitterande aktör Arbetsförmedlingen

Remitterande aktör arbetsförmedlingen - Huvudsaklig försörjning (andel)						
	Trisam konsultation			Sex månader efter Trisam		
	Totalt	Kvinna	Man	Totalt	Kvinna	Man
A-kassa	3%	5%		9%	11%	7%
Aktivitetsstöd	44%	37%	53%	50%	42%	60%
Annan	9%	0%	20%	9%	5%	13%
Försörjningsstöd	21%	16%	27%	9%	11%	7%
Lön	6%	11%		6%	11%	
Sjukförsäkring	18%	32%		18%	21%	13%
CSN	0%	0%				
Summa	100%	100%	100%	100%	100%	100%

Offentlig försörjning - remitterande aktör arbetsförmedlingen (andel)						
	Trisam konsultation			Sex månader efter		
	Totalt	Kvinna	Man	Totalt	Kvinna	Man
Offentlig försörjning(a-kassa)	85%	89%	80%	85%	84%	87%
Ej offentlig försörjning	15%	11%	20%	15%	16%	13%
Summa	100%	100%	100%	100%	100%	100%

Annan=Arv/utan ekonomisk ersättning



Remitterande aktör Försäkringskassan

Remitterande aktör försäkringskassan - Huvudsaklig försörjning (andel)						
	Trisam konsultation			Sex månader efter		
	Totalt	Kvinna	Man	Totalt	Kvinna	Man
A-kassa	0%	0%		0%	0%	0%
Aktivitetsstöd	0%	0%	0%	4%	6%	0%
Annan	0%	0%	0%	4%	6%	0%
Försörjningsstöd	0%	0%	0%	0%	0%	0%
Lön	12%	6%	25%	27%	22%	38%
Sjukförsäkring	88%	94%	75%	65%	67%	63%
CSN	0%	0%	0%			
Summa	100%	100%	100%	100%	100%	100%

Offentlig försörjning remitterande aktör försäkringskassan (andel)						
	Trisam konsultation			Sex månader efter		
	Totalt	Kvinna	Man	Totalt	Kvinna	Man
Offentlig försörjning(a-kassa)	88%	94%	75%	69%	72%	63%
Ej offentlig försörjning	12%	6%	25%	31%	28%	38%
Summa	100%	100%	100%	100%	100%	100%

Annan=Arv/utan ekonomisk ersättning



Remitterande aktör kommunen

Remitterande aktör kommunen - Huvudsaklig försörjning (andel)						
	Trisam konsultation			Sex månader efter Trisam		
	Totalt	Kvinna	Man	Totalt	Kvinna	Man
A-kassa	0%	0%		0%	0%	0%
Aktivitetsstöd	8%	15%	0%	8%	15%	0%
Annan	0%	0%	0%	2%	4%	0%
Försörjningsstöd	74%	81%	65%	70%	74%	65%
Lön	4%	0%	9%	6%	0%	13%
Sjukförsäkring	14%	4%	26%	14%	7%	22%
CSN	0%	0%	0%			
Summa	100%	100%	100%	100%	100%	100%

Offentlig försörjning - remitterande aktör kommunen (andel)						
	Trisam konsultation			Sex månader efter		
	Totalt	Kvinna	Man	Totalt	Kvinna	Man
Offentlig försörjning(a-kassa)	96%	100%	91%	92%	96%	87%
Ej offentlig försörjning	4%	0%	9%	8%	4%	13%
Summa	100%	100%	100%	100%	100%	100%

Annan=Arv/utan ekonomisk ersättning



Remitterande aktör sjukvården

Remitterande aktör sjukvården - Huvudsaklig försörjning (andel)						
	Trisam konsultation			Sex månader efter Trisam		
	Totalt	Kvinna	Man	Totalt	Kvinna	Man
A-kassa	3%	2%	3%	6%	8%	3%
Aktivitetsstöd	12%	12%	10%	14%	12%	17%
Annan	12%	10%	14%	4%	2%	7%
Försörjningsstöd	15%	18%	10%	17%	18%	14%
Lön	3%	2%	3%	14%	12%	17%
Sjukförsäkring	56%	55%	59%	45%	47%	41%
CSN	0%	0%	0%			
Summa	100%	100%	100%	100%	100%	100%

Offentlig försörjning - remitterande aktör sjukvården (andel)						
	Trisam konsultation			Sex månader efter		
	Totalt	Kvinna	Man	Totalt	Kvinna	Man
Offentlig försörjning(a-kassa)	86%	88%	83%	82%	86%	76%
Ej offentlig försörjning	14%	12%	17%	18%	14%	24%
Summa	100%	100%	100%	100%	100%	100%

Annan=Arv/utan ekonomisk ersättning





trisam

Enkät Personal VT-2021 - Trisam team

Totalt har 167 respondenter tillfrågats att besvara enkäten, av de tillfrågade har 130 svarat på enkäterna vilket ger en svarsandel på 78 % vilket är en högre än 2020 års mätning som hade en svarsandel på 69%.

Respondentgrupp	Tillfrågade	Bortfall	Antal svar	Svarsandel
Trisam team - Personal	167	37	130	78%



trisam

Klart positiva svar

De två svarsalternativ som ligger högst på skalfrågorna summeras som nyckeltal.

I diagrammen nedan redovisas nyckeltalet (summerad andel svar på de två högsta svarskategorierna, svaren "för det mesta" och "alltid" för frågor 1 - 4, och "till mycket stor del" och "helt och hållet" för frågor 5 - 9).





trisam

Personal - Sammanställning utfall klart positiva svar

1. Får stödet som ni ger ta den tid som behövs?

SFG
2020

SFG
2021

Nationell
2020

50%

71%

62%

2. Finns det en tillräcklig planering för vad som ska hända efter att detta stöd upphör?

49%

64%

50%

3. Upplever du att de du samverkar med hos andra myndigheter lyssnar på dig?

81%

90%

65%

4. Upplever du att de du samverkar med hos andra myndigheter vet vad du kan tillföra?

68%

75%

44%

5. Tas erfarenheter, kunskaper och synpunkter från deltagare systematiskt tillvara?

57%

68%

53%

6. Har ni rutiner för att samarbeta med andra aktörer i arbetet när det gäller insatser för deltagarna?

32%

42%

45%

7. Har ni strukturer för att initiera, upprätthålla och underhålla relationer mellan inblandade aktörer?

41%

48%

43%

8. Omfattas det synsätt ni har angående människors resurser och möjligheter av alla i den samordnade insatsen?

65%

71%

55%

9. Fungerar de olika arbetssätt ni har i den samordnade insatsen bra tillsammans?

59%

55%

53%





trisam

Enkät parternas Chefsgrupp VT-2021 - Trisam Styrgrupp

Totalt har 62 respondenter tillfrågats att besvara enkäten, av de tillfrågade har 29 svarat på enkäterna vilket ger en svarsandel på 47 % vilket kan betecknas som lågt. Inga jämförelsetal finns då tidigare mätning ej gjort med respondentgrupp Trisam Styrgrupp.

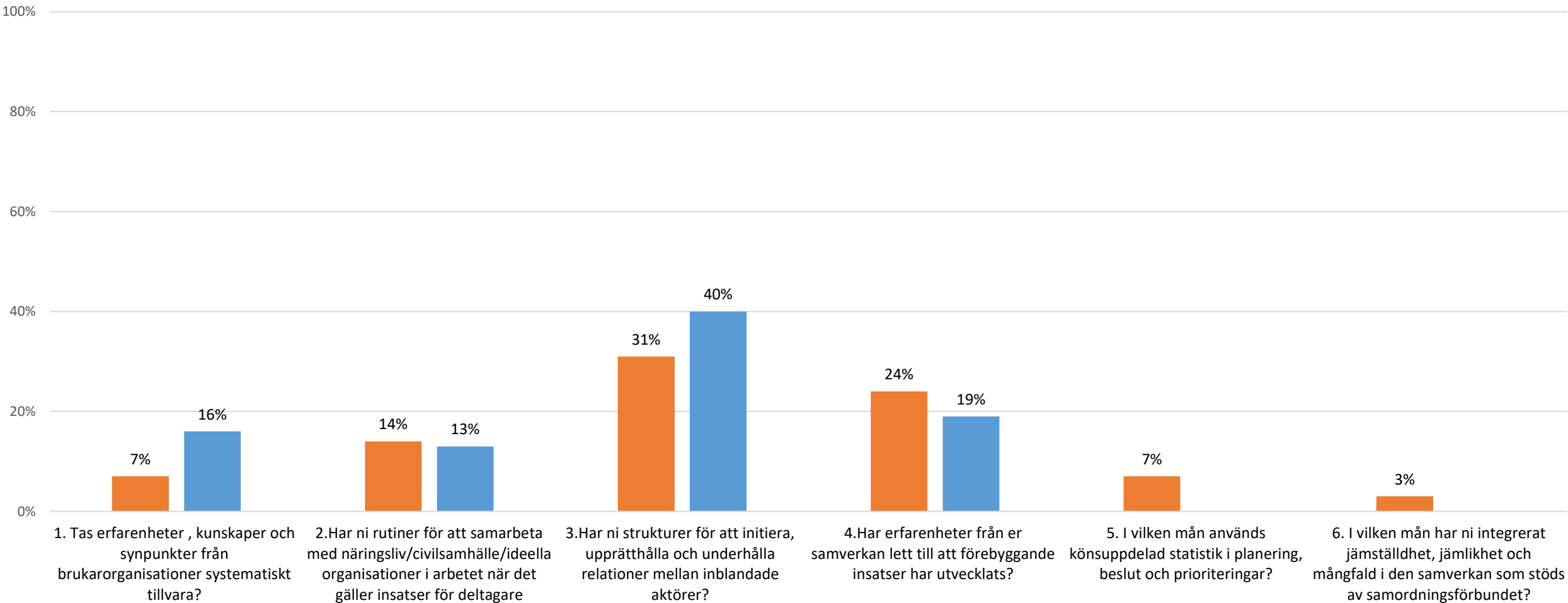
Respondentgrupp	Tillfrågade	Bortfall	Antal svar	Svarsandel
Trisam styrgrupp - Chefer	62	33	29	47%





trisam

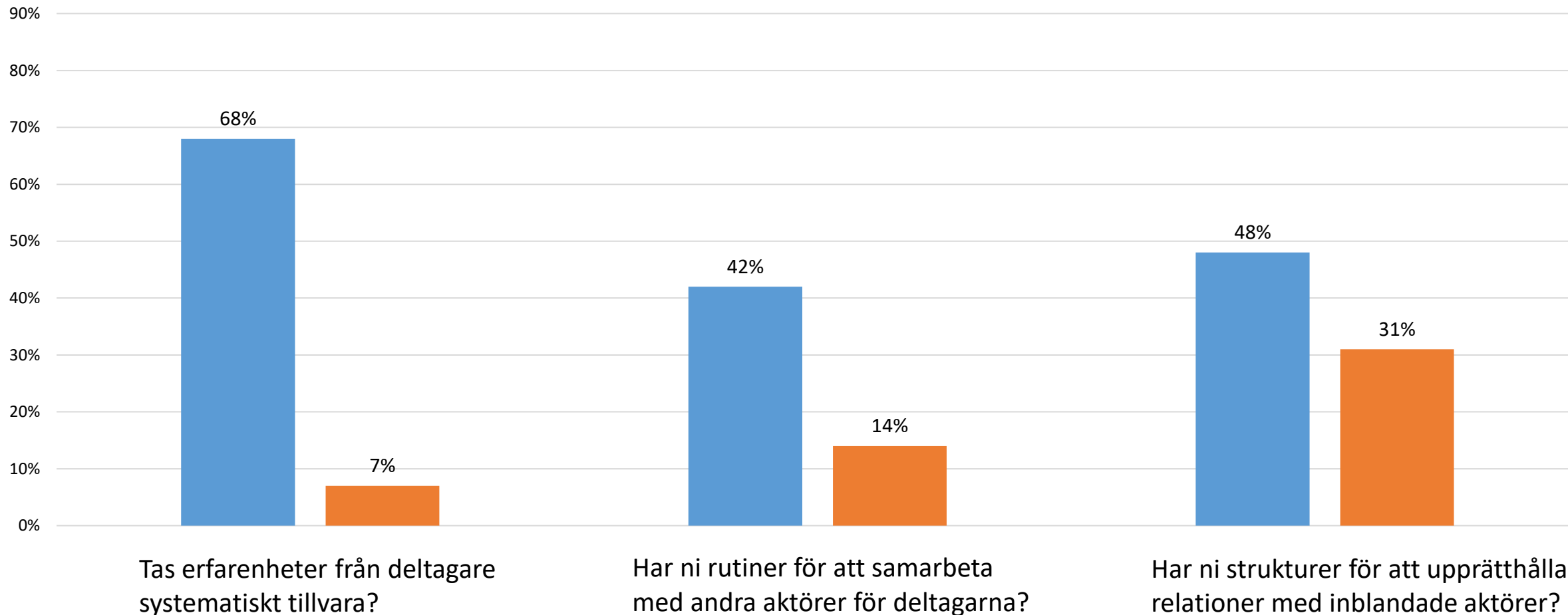
Utfall resultat indikatorenkät: **Trisam styrgrupp - Chefer i samverkan** 2021 i jämförelse med Nationellt aggregerat resultat 2020





Personal i jämförelse med chefer i samverkan - 2021

Trisam





trisam

Resultat indikatorenkät samt baslinjemätning		
	Baslinjemätning	2021-trisam styrgrupp (svarsfrekvens 47%)
1. Tas erfarenheter , kunskaper och synpunkter från brukarorganisationer systematiskt tillvara?	2%	7%
2. Har ni rutiner för att samarbeta med näringsliv/civilsamhälle/ideella organisationer i arbetet när det gäller insatser för deltagare		14%
3. Har ni strukturer för att initiera, upprätthålla och underhålla relationer mellan inblandade aktörer?	10%	31%
4. Har erfarenheter från er samverkan lett till att förebyggande insatser har utvecklats?	3%	24%
5. I vilken mån används könsuppdelad statistik i planering, beslut och prioriteringar?		7%
6. I vilken mån har ni integrerat jämställdhet, jämlikhet och mångfald i den samverkan som stöds av samordningsförbundet?		3%
Svaren avser andelen som svarat "till mycket stor del" och "helt och hållet"		